

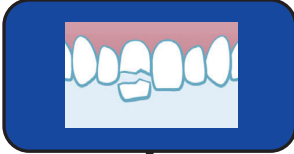
**FÜR DAS MILCHGEBISS (< 6 JAHRE)**

**Zahn locker/ verschoben**



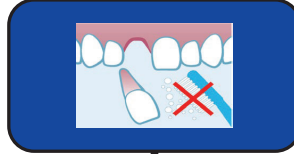
In Position belassen  
(Beruhigen/ Kühlen)

**Zahn frakturiert**



Keine Aktion  
(Beruhigen/ Kühlen)

**Zahn ausgeschlagen**



Keine Aktion  
(Beruhigen/ Kühlen)

Ohne großen Zeitverzug in eine Zahnklinik/ -Praxis

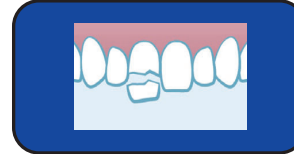
**FÜR DAS BLEIBENDE GEBISS (> 6 JAHRE)**

**Zahn locker/ verschoben**



In Position belassen

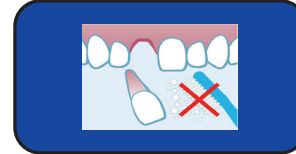
**Zahn frakturiert**



Zahnfragment suchen  
und feucht lagern  
(kurzzeitig in Folie mit  
2-3 tropfen 0,9% NaCl)

Kann meist reponiert  
werden  
(erspart Zahnaufbau)

**Zahn ausgeschlagen**



Zahnfragment suchen.  
**Nicht an der Wurzel  
greifen!**  
**Nicht reinigen!**

Feucht lagern:  
• in Frischhaltefolie  
• kurzzeitig in Folie (2-  
3 tropfen 0,9% NaCl  
/ kalter Milch)

Feucht lagern:  
• Lagerung in  
Nährlösung  
(Zahnrettungsbox)

Ohne großen Zeitverzug in eine Zahnklinik/ -Praxis